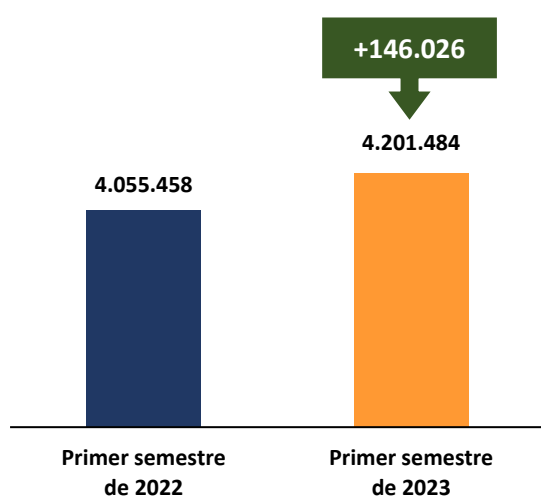


Asalariados registrados del sector Comercio y Servicios

Junio de 2023

Durante el mes de junio de 2023 el sector Comercio y Servicios **incrementó en 136.801 la cantidad de trabajadores privados registrados** respecto al mismo mes de 2022. De esta forma la variación interanual fue positiva en 3,4% y acumuló 26 meses consecutivos de mejora.

La actividad que más creció en términos relativos durante el mes de junio fue “Hoteles y restaurantes”, con una expansión en su cantidad de trabajadores de 12,7% respecto al mismo mes de 2022. En contraposición, la única actividad que se redujo fue “Intermediación financiera”, con una disminución interanual de 0,1%.



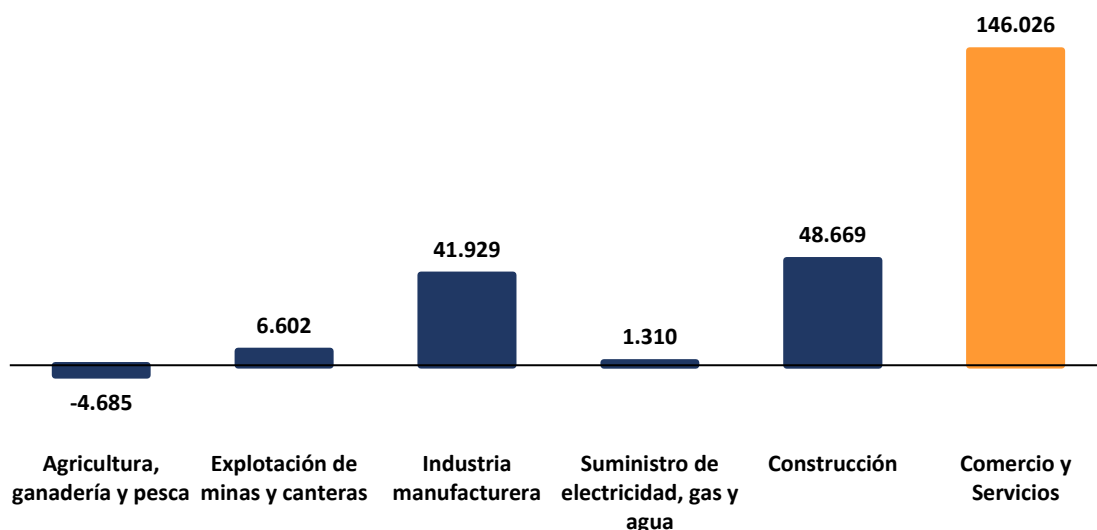
Por otra parte, vale destacar que durante el primer semestre de 2023 **la dotación promedio de personal en el sector Comercio y Servicios creció un 3,6%** en comparación al mismo periodo de 2022.

En concreto, la cantidad de asalariados registrados en el sector fue de 4.201.484 durante el primer semestre de 2023. Se trató de un crecimiento de 146.026 trabajadores respecto del mismo periodo de 2022.

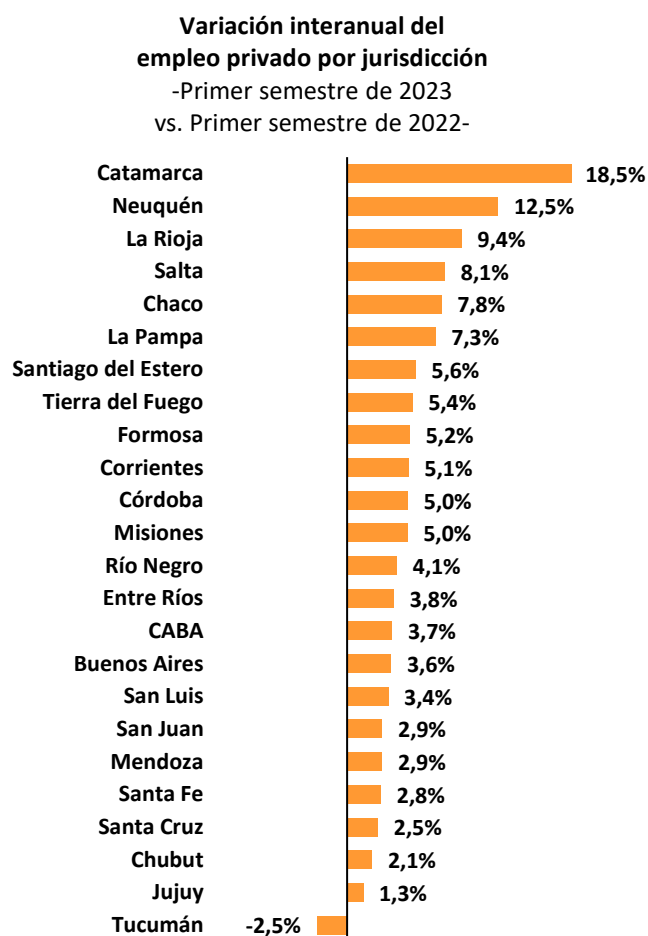
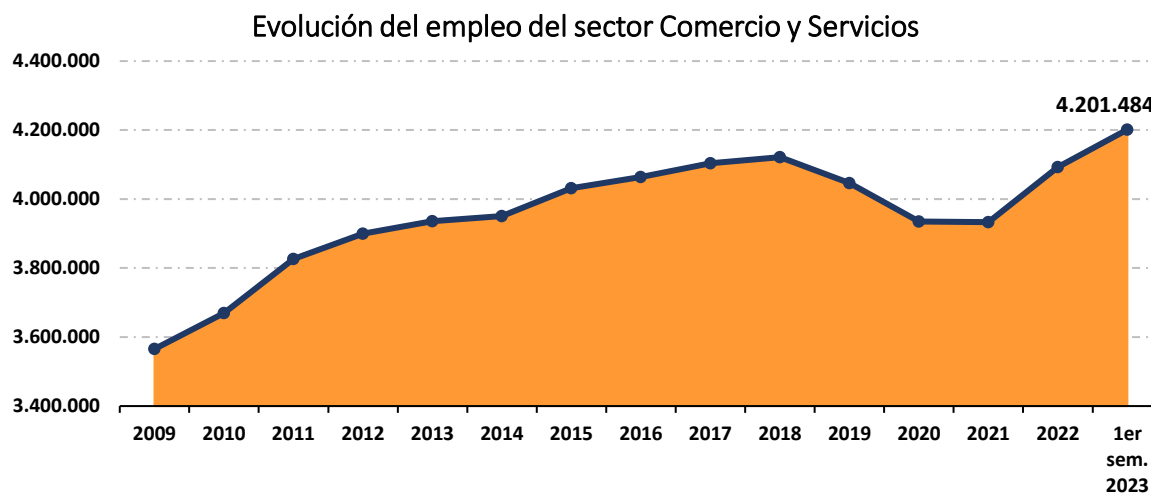
Durante los primeros seis meses de 2023, Comercio y Servicios fue el sector que experimentó el mayor crecimiento interanual en su cantidad de trabajadores. El segundo lugar lo ocupó “Construcción”, con un incremento de 48.669 asalariados.

Variación interanual del total de trabajadores registrados

-Primer semestre de 2023 vs. Primer semestre de 2022-



En términos históricos, el sector Comercio y Servicios registró un sostenido crecimiento de su cantidad de trabajadores entre los años 2009 y 2018; mientras que desde 2019 experimentó un retroceso hasta niveles de 2013. El siguiente gráfico permite observar una recuperación desde el año 2022.



Teniendo en cuenta el total del empleo privado registrado, casi todas las jurisdicciones argentinas experimentaron un crecimiento durante el primer semestre del año 2023, en comparación con el mismo periodo de 2022.

Las provincias que más crecieron, en términos relativos, fueron Catamarca, Neuquén y La Rioja, con expansiones de 18,5%, 12,5% y 9,4%, respectivamente.

La única excepción fue Tucumán, que registró una variación negativa de 2,5% durante el período analizado.

Fuente: CAC en base a Ministerio de Trabajo, Empleo y Seguridad Social.